



Fenster E-Antriebe "Kette"

S. 54



Fenster E-Antriebe "Spindel"

S. 56



Fenster E-Antriebe "Z-Stange"

S. 57



Fenster E-Antriebe "Zubehör"



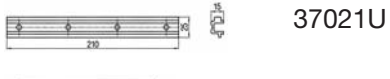
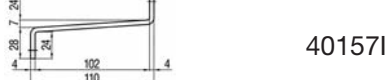





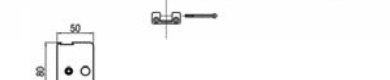




S. 58



Fenster E-Antriebe "mech. Systeme"

S. 59

# Fenster E-Antriebe "Kette Sintesi+Supermaster"

	Artikelnummer	Preis in € *
	<b>Sintesi 2000 230V (250/380)</b> Schubkraft: 180N/Hub 250 oder 380mm, 90N/380mm, Geschwindigkeit 30mm/s, 150W, IP20, mit Endschalter AUF/ZU, mit Überlastschutz (Thermo), mit Standardmontagematerial, Einsatz für Kipp-, Klapp- und Dachfenster	<b>101754</b> <b>179,00</b>
	<b>Sintesi 2000 230V (130)</b> Schubkraft: 180N/Hub 130mm (Weitere Infos siehe Sintesi 250/380)	<b>101755</b> <b>179,00</b>
	<b>Befestigungskonsole Alu 37021U</b> (Für schwere Fenster)	<b>101756</b> <b>19,90</b>
	<b>Befestigungskonsole 40157I</b> (Für schwere Kippflügel)	<b>101757</b> <b>16,50</b>
	<b>Befestigungskonsole 37493H</b> (Einstellbare Konsole für Kippflügel)	<b>101758</b> <b>26,90</b>
	<b>Befestigungskonsole Alu 40560T</b> (Für seitliche Montage)	<b>101759</b> <b>42,00</b>
	<b>Schubstange "lang" 81222C</b> (längerer Einstellweg)	<b>101760</b> <b>6,25</b>
	<b>Supermaster 230V (450)</b> Schubkraft: 400N/Hub 450mm, Geschwindigkeit 23mm/s, 150W, IP20, mit Endschalter AUF/ZU, mit Überlastschutz (Thermo), mit Standardmontagematerial – 40472W, Einsatz für Kipp-, Klapp- und Dachfenster	<b>101761</b> <b>398,00</b>
	<b>Supermaster 230V (600)</b> Schubkraft: 400N/Hub 600mm (Weitere Infos siehe Supermaster 400)	<b>101762</b> <b>406,00</b>
	<b>Supermaster 230V (800)</b> Schubkraft: 400N/Hub 800mm (Weitere Infos siehe Supermaster 400)	<b>101763</b> <b>439,00</b>
	<b>Befestigungskonsole Alu 40460N</b>	<b>101764</b> <b>25,90</b>
	<b>Befestigungskonsole 40560T</b>	<b>101765</b> <b>42,00</b>
	<b>AUF/ZU Taster 41013B</b>	<b>101766</b> <b>49,00</b>
	<b>2-Kanal Funkempfänger</b> mit 1 Handsender	<b>101767</b> <b>195,00</b>

\* Alle Preise verstehen sich zuzüglich Fracht, Verpackung und Mehrwertsteuer in jeweils gültiger Höhe. Es gelten ausschließlich unsere umseitig abgedruckten Allgemeinen Verkaufs- & Lieferbedingungen.

# Fenster E-Antriebe "Kette Vega"

	Artikelnummer	Preis in € *
	<p><b>Vega AC 230V (300)</b> Schubkraft: 250N/Hub 300mm, Geschwindigkeit 9mm/s, 36W, IP30, mit elektronischem Endschalter und Überlastschutz, Edelstahldoppelkette, sehr graziles und formschönes Gehäuse, sehr hohe Qualität, mit Standardmontagematerial, Einsatz für Kipp-, Klapp- und Dachfenster</p>	<p><b>101768</b> <b>365,00</b></p>
	<p><b>Vega RF (Funk)</b> mit integriertem Funkempfänger und 1 Handsender 2 Kanal, Thermostat (gegen Aufpreis) anschließbar (Weitere Infos siehe Vega AC)</p>	<p><b>101769</b> <b>475,00</b></p>
	<p><b>Vega RF, Rain, Funk, Regensensor</b> mit integriertem Funkempfänger und 1 Handsender 2 Kanal, Thermostat und Regensensor (gegen Aufpreis) anschließbar (Weitere Infos siehe Vega AC)</p>	<p><b>101770</b> <b>499,00</b></p>
 <p><b>40858U</b></p>	<p><b>Befestigungskonsole 40858U</b> für Kippflügel in Edelstahl</p>	<p><b>101771</b> <b>39,00</b></p>
 <p><b>40941H</b></p>	<p><b>Befestigungskonsole 40941H</b> für Befestigung neben Vega</p>	<p><b>101772</b> <b>37,50</b></p>
	<p><b>Regensensor 40450K</b> im wasserdichten Gehäuse</p>	<p><b>101773</b> <b>129,00</b></p>
	<p><b>Thermostat 40675K</b> für Innen</p>	<p><b>101774</b> <b>89,00</b></p>
	<p><b>AUF/ZU Taster 41013B</b></p>	<p><b>101766</b> <b>49,00</b></p>
	<p><b>Handsender 2 Kanal</b> mit Batterie</p>	<p><b>101775</b> <b>77,00</b></p>

\* Alle Preise verstehen sich zuzüglich Fracht, Verpackung und Mehrwertsteuer in jeweils gültiger Höhe. Es gelten ausschließlich unsere umseitig abgedruckten Allgemeinen Verkaufs- & Lieferbedingungen.

# Fenster E-Antriebe "Spindel-Max + Ulysses"

		Artikelnummer	Preis in € *
 <p><b>Max 230V (180)</b> Schubkraft: 450N/Hub 180mm, Geschwindigkeit 20mm/s, 160W, IP65, mit elektrischem Endschalter AUF/ZU, mit Überlastschutz (Thermo), mit Standardmontagematerial, Einsatz für Dachfenster, Dachkuppel, Klappfenster</p>		<b>101776</b>	<b>229,00</b>
	 <p><b>Max 230V (300)</b> Schubkraft: 450N/Hub 300mm, Geschwindigkeit 20mm/s, 160W (Weitere Infos siehe Max 180)</p>	<b>101777</b>	<b>249,00</b>
	 <p><b>Max 230V (500)</b> Schubkraft: 450N/Hub 500mm, Geschwindigkeit 20mm/s, 160W (Weitere Infos siehe Max 180)</p>	<b>101778</b>	<b>269,00</b>
	 <p><b>Befestigungskonsole 40536W</b> Stahl verzinkt</p> <p><b>40536W</b></p>	<b>101779</b>	<b>19,90</b>
 <p><b>Ulysses 24V (180)</b> Schubkraft: 650N/Hub 180mm, Geschwindigkeit 6mm/s, (1A) FP65, mit elektronischer Abschaltung, mit Standardmontagematerial, Einsatz für Lamellenfenster, Lichtkuppel, Klappflügel, sehr schmale Antriebsein- heit</p>		<b>101780</b>	<b>319,00</b>
	 <p><b>Ulysses 24V (300)</b> Schubkraft: 650N/Hub 300mm, Geschwindigkeit 6mm/s, (1A)</p>	<b>101781</b>	<b>339,00</b>
	 <p><b>Befestigungskonsole 35697P</b></p> <p><b>35697P</b></p>	<b>101782</b>	<b>16,50</b>
	 <p><b>Hubbegrenzer 40735V</b> für mech. Reduzierung des Nutzhub</p> <p><b>40735V</b></p>	<b>101783</b>	<b>54,90</b>
 <p><b>Netzteil 230/24V 3A</b> für Antrieb Ulysses</p>	<b>101784</b>	<b>249,00</b>	
 <p><b>AUF/ZU Taster 41013B</b></p>	<b>101766</b>	<b>49,00</b>	
 <p><b>2 Kanal Funkempfänger</b> mit 1 Handsender</p>	<b>101767</b>	<b>195,00</b>	

\* Alle Preise verstehen sich zuzüglich Fracht, Verpackung und Mehrwertsteuer in jeweils gültiger Höhe.  
Es gelten ausschließlich unsere umseitig abgedruckten Allgemeinen Verkaufs- & Lieferbedingungen.

# Fenster E-Antriebe "Zahnstange"

	Artikelnummer	Preis in € *
  <b>A (180) 400mm</b> <b>A (250) 570mm</b> <b>A (550) 770mm</b> <b>A (750) 970mm</b> <b>A (1000) 1220mm</b>	<b>Rack 230V (180) Hub 180mm</b> Schubkraft: Push 650N Pull 350N Geschwindigkeit 8mm/s, IP55, mit elektronischer Abschaltung, mit Standardmontagematerial, Einsatz für Lichtkuppel, Klappfenster, Schiebefenster	<b>101785</b>  <b>349,00</b>
	<b>Rack 230V (350) Hub 350mm</b> Schubkraft: Push 650N Pull 350N Geschwindigkeit 8mm/s (Weitere Infos siehe Max 180)	<b>101786</b>  <b>369,00</b>
	<b>Rack 230V (550) Hub 550mm</b> Schubkraft: Push 650N Pull 350N Geschwindigkeit 8mm/s (Weitere Infos siehe Max 180)	<b>101787</b>  <b>389,00</b>
 	<b>Rack 230V (750) Hub 750mm</b> Schubkraft: Push 650N Pull 350N Geschwindigkeit 8mm/s (Weitere Infos siehe Max 180)	<b>101788</b>  <b>409,00</b>
	<b>Rack 230V (1000) Hub 1000mm</b> Schubkraft: Push 650N Pull 350N Geschwindigkeit 8mm/s (Weitere Infos siehe Max 180)	<b>101789</b>  <b>429,00</b>
	<b>Sonderantriebseinheiten auf Anfrage</b>	<b>- -</b>
	<b>Befestigungskonsole 40234P</b>	<b>101790</b>  <b>17,90</b>
	<b>Befestigungskonsole 40235F</b>	<b>101791</b>  <b>28,60</b>
	<b>AUF/ZU Taster 41013B</b>	<b>101766</b>  <b>49,00</b>
	<b>2 Kanal Funkempfänger mit 1 Handsender</b>	<b>101767</b>  <b>195,00</b>

\* Alle Preise verstehen sich zuzüglich Fracht, Verpackung und Mehrwertsteuer in jeweils gültiger Höhe. Es gelten ausschließlich unsere umseitig abgedruckten Allgemeinen Verkaufs- & Lieferbedingungen.

# Fenster E-Antriebe "Zubehör"

		Artikelnummer	Preis in € *
	<b>Lüftungszentrale CRM1 230-24V</b> Steuerung von bis zu 4 Gruppen mit je max. 1,7A, Anschluss von Thermostat, Regensensor, Winddetector und Taster möglich (gegen Aufpreis)	101792	<b>498,00</b>
	<b>Thermostat 40675K</b>	101774	<b>89,00</b>
	<b>Regensensor 40450K</b>	101773	<b>129,00</b>
	<b>Winddetector 37185V</b>	101793	<b>125,00</b>
	<b>AUF/ZU Taster 41013B</b>	101766	<b>49,00</b>
	<b>2 Kanal Funkempfänger mit 1 Handsender</b>	101767	<b>195,00</b>
	<b>Wetter Kontroll Set 40490Y</b> 230V Motoren mit Regensensor, mit Windmesser, für Anschluss von mehreren 230V Motoren bis max. 5A	101794	<b>476,00</b>
	<b>Netzteil 230V/24V für 24V Motoren</b>	101795	<b>249,00</b>

\* Alle Preise verstehen sich zuzüglich Fracht, Verpackung und Mehrwertsteuer in jeweils gültiger Höhe. Es gelten ausschließlich unsere umseitig abgedruckten Allgemeinen Verkaufs- & Lieferbedingungen.

# Fenster E-Antriebe "mech. Systeme"

		Artikelnummer	Preis in € *
	<b>Telescop-Spindel 37243K</b> Öffnungshub bis 310mm, für Fenster, Lichtkuppel bis zu 2000N	101796	69,00
	<b>Handkurbel 2m</b>	101797	54,00
	<b>Handkurbel 3m</b>	101798	65,00
	<b>Manueller Kettenantrieb 40808WIN</b> mit Handkurbel Hub 280mm	101799	119,00
	<b>Manueller Kettenantrieb 40808SKY</b> mit Öse für lange Handkurbel	101800	119,00
			
	<b>Handkurbel 2m</b>	101797	54,00
	<b>Handkurbel 3m</b>	101798	65,00

\* Alle Preise verstehen sich zuzüglich Fracht, Verpackung und Mehrwertsteuer in jeweils gültiger Höhe.  
Es gelten ausschließlich unsere umseitig abgedruckten Allgemeinen Verkaufs- & Lieferbedingungen.

